

Mål og investeringspolitik

Mål

Målet er at opnå værdiforøgelse under alle markedsforhold (absolut afkast). Klassen er akkumulerende.

Investeringspolitik

Afdelingen forsøger at finde alternative beta-afkast i aktie- og volatilitetsmarkedet samt i rente-, inflations-, kredit- og valutamarkedet med fokus på investeringer i udviklede markeder. Afdelingen er kategoriseret under artikel 6 i EU's SFDR forordning om bæredygtighedsrelaterede oplysninger. Afdelingen følger Danske Invest's politik for ansvarlige investeringer. Gennem aktiv forvaltning benytter afdelingens porteføljemanagement team sig af fleksibel og dynamisk allokering og investerer i alternative beta-strategier, der søger at drage fordel af både positive og negative markedsbevægelser samt andre markedsmuligheder, samtidig med at de søger at afbøde risici under ugunstige forhold i markedet. Afdelingen kan anvende afledte finansielle instrumenter til afdækning og effektiv porteføljeforvaltning samt som investeringsformål. Anbefaling: Denne afdeling er muligvis ikke egnet for investorer, som planlægger at trække deres penge ud inden for 5 år.

Porteføljeforvalter



Navn: Markku Vartiainen
 Danske Bank Asset Management
Titel: Chief Portfolio Manager
Baggrund: Ph.D. Mathematics (University of Cambridge)
Antal års erfaring: 21

Stamdata

Fondskode	LU2401888131
Beviserne udstedt i	EUR
Formue (mio.) EUR, 23.04.2025	715,7
Indre værdi, 23.04.2025	10,522
Management honorar	0,50%
Afdeling under	Danske Invest SICAV
Fondens domicil	Luxembourg
Administrationsselskab	Danske Invest Management A/S

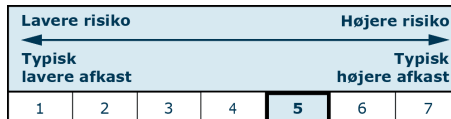
Omkostninger

Løbende administrationsomkostninger	0,71%
Max. indtrædelsesomkostninger	0,00%
Max. udtrædelsesomkostning	0,00%

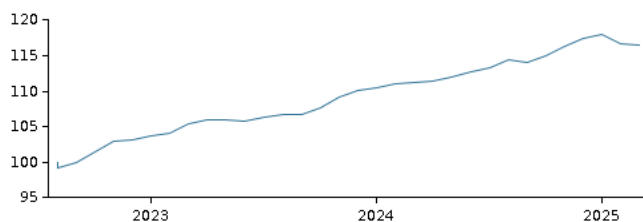
Resultatbetinget honorar (performance fee): 20% af merafkastet som defineret i prospektet. Der kan endvidere forekomme resultatgebyrer i potentielle underliggende investeringer.

Risikoindeks

Den summariske risikoindeks angiver dette produkts risikoniveau i forhold til andre produkter.

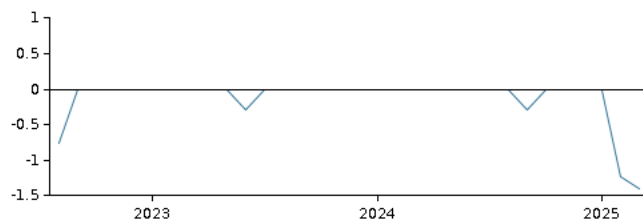


Afkast i perioden: 10.08.2022 - 31.03.2025



Grafen viser som udgangspunkt afkastet seneste 5 år pr. ultimo forrige måned (eller siden start, hvis afdelingen er under 5 år). Tidligere afkast er ingen garanti for fremtidige afkast. Fremtidige afkast kan blive negative. Afkastet kan stige og falde som følge af valutaudsving, hvis fonden er udstedt i en anden valuta end den valuta, som anvendes i det land, hvor du er hjemmehørende.

Drawdown



Månedligt afkast

	Jan	Feb	Mar	Apr	May	Jun	Jul	Aug	Sep	Oct	Nov	Dec	ÅTD
2025	0,47	-1,23	-0,16										-0,93
2024	0,45	0,47	0,22	0,06	0,63	0,69	0,41	0,97	-0,29	0,91	1,05	1,05	6,81
2023	0,49	0,41	1,14	0,65	0,02	-0,28	0,54	0,43	-0,01	0,82	1,37	0,82	6,58
2022								-0,76	0,75	1,47	1,45	0,33	3,26

